DETALHE DO CAVALETE DE AUTOMAÇÃO DAS BOMBAS DE INCÊNDIO

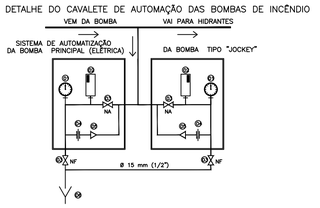

01 MANÔMETRO
02 PRESSOSTATO
03 REGISTRO GLOBO
04 UNIÃO DE ASSENTO CÔNICO
05 VALVULA DE RETENÇÃO
06 DRENAGEM

NF = NORMALMENTE FECHADO
NA = NORMALMENTE ABERTO

ESPECIFICAÇÃO DA TUBULAÇÃO
TUBULAÇÃO EM FERRO GALVANIZADO (FG)

CONJUNTO DE BOMBAS
Principal e Jockey

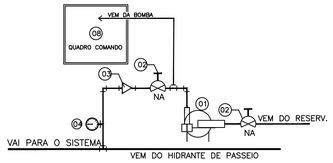

DESCRIÇÃO DAS PEÇAS

01 CONJUNTO BOMBAS PRINCIPAL E JOCKEY
02 REGISTRO GAVETA
03 VÁLVULA DE RETENÇAO
04 MENÔMETRO – AFERIR PRESSÃO COLUNA QND EM USO
05 QUADRO DE AUTOMAÇÃO
06 TOMADA INCÊNDIO
07 HIDRANTE DE PASSEIO
08 QUADRO COMANDO

NA = NORMALMENTE ABERTO

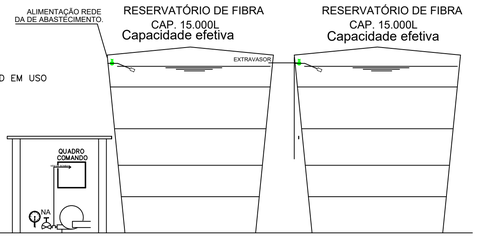

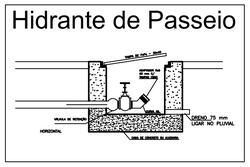

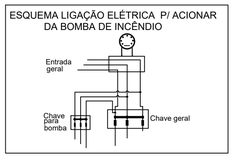

A ALIMENTAÇÃO DA BOMBA DE INCÊNDIO SERÁ INDEPENDENTE DO CONSUMO GERAL, DE FORMA A PERMITIR O DESLIGAMENTO GERAL DE ENERGIA DO PRÉDIO SEM INTERROMPER O FLUXO DE ENERGIA PARA A BOMBA DE INCÊNDIO.
** A FIAÇÃO QUE ALIMENTA A BOMBA DEVERÁ SER CONECTADA NA FIAÇÃO GERAL ANTES DO DISJUNTOR DE PROTEÇÃO GERAL E DEPOIS DOS MEDIDORES DE ENERGIA. **

Detalhes da caixa incêndio RECALQUE PASSEIO

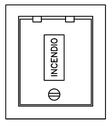

Detalhes da caixa incêndio

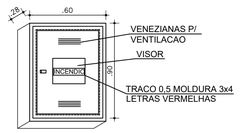

Detalhes da caixa incêndio

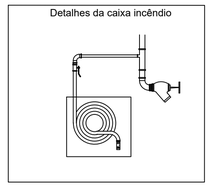

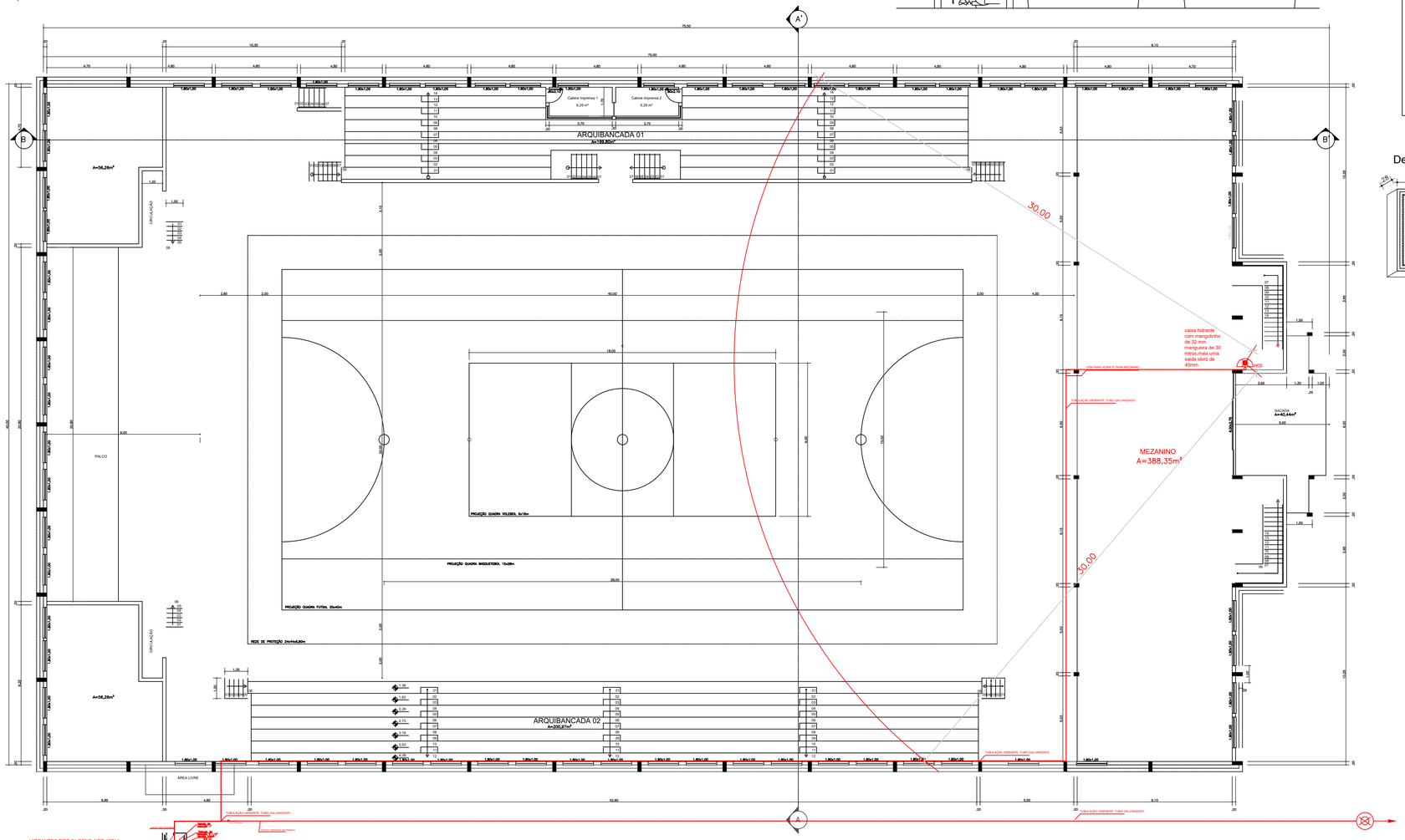

PLANTA BAIXA MEZANINO E ARQUIBANCADAS, escala:1/150
A= 858,69m²

SINALIZAÇÃO PADRÃO CONF. RT 05 NBR 13434-2/2004

HIDRANTE E MANGOTINHOS	
	MANGOTINHO
	HIDRANTE SIMPLES
	HIDRANTE DUPLO
	DISPOSITIVO DE RECALQUE SIMPLES
	DISPOSITIVO DE RECALQUE DUPLO
	RESERVATÓRIO DE INCÊNDIO

TITULO
PLANO DE PREVENÇÃO E PROTEÇÃO CONTRA INCÊNDIOS
PROJETO REDE DE HIDRANTES TIPO I CONF NBR 13714

LOCAL
GINASIO POLIESPORTIVO BELARMINO POMPEU DA SILVA

PROPRIETARIO
PREFEITURA MUNICIPAL DE NONOAI

RESP. TÉCNICO
CRISTINA ELIZA DALBOSCO

ESCALA	DESENHISTA	DATA	FOLHA
1:150		JUNHO 2019	02/02